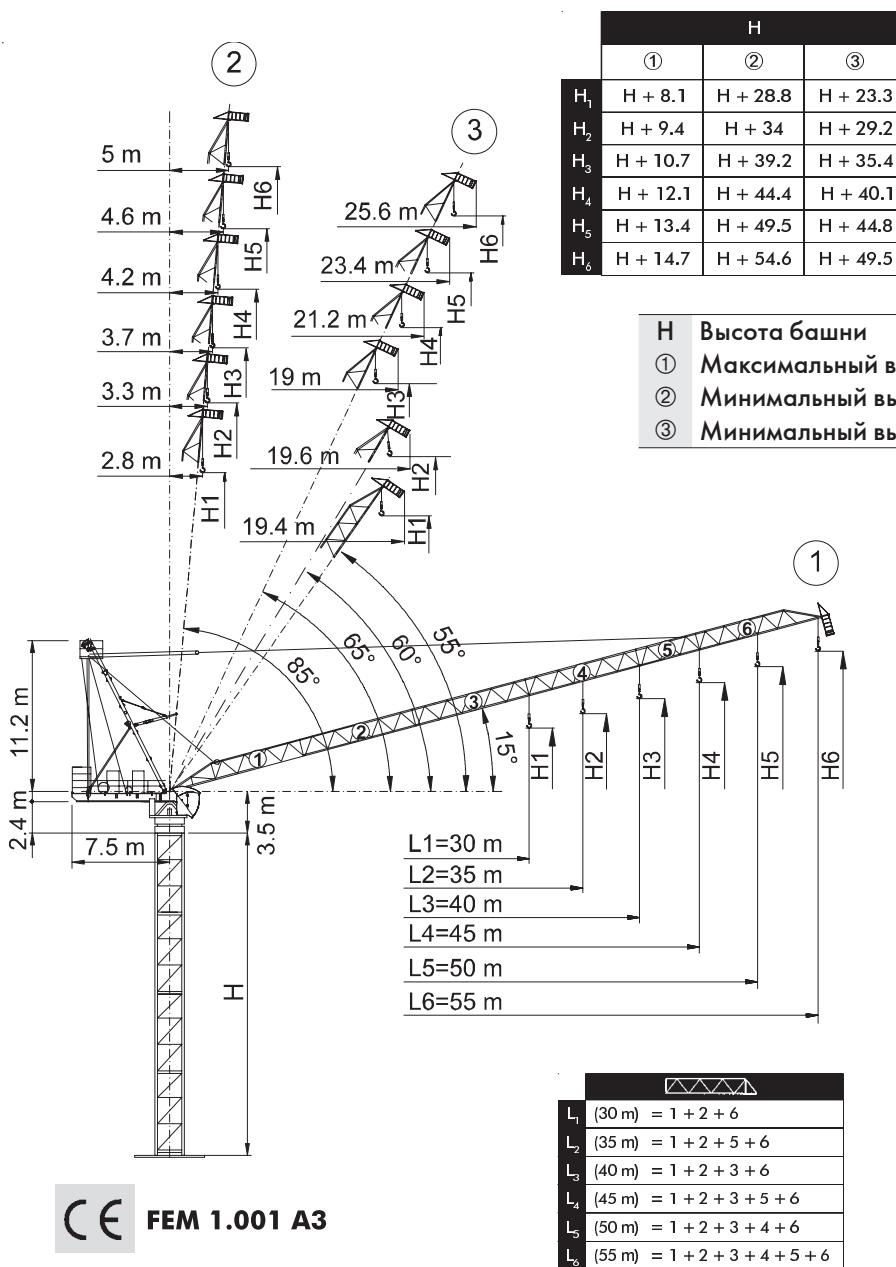


БАШЕННЫЙ КРАН С ПОДЪЕМНОЙ СТРЕЛОЙ



CE FEM 1.001 A3

THE **ULTIMATE** CRANE™

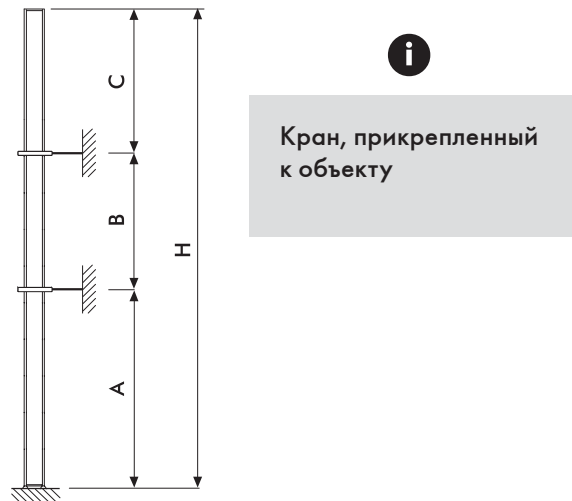
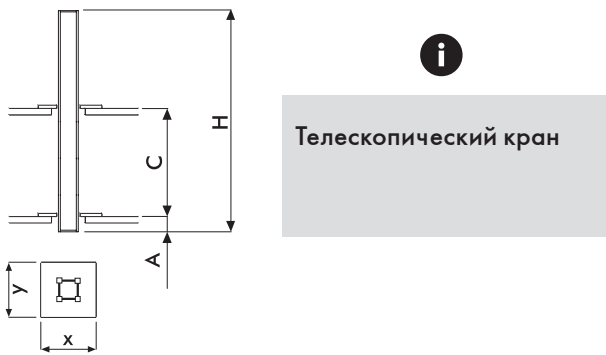
СТЛ 180-16 H20

Картограмма нагрузки

		CTL 180-16									
		М	15	20	25	30	35	40	45	50	55
	8 Т - 25.5 м	Т	8.00	8.00	8.00	6.33	4.97	3.95	3.15	2.52	2.00
	8 Т - 28.6 м	Т	8.00	8.00	8.00	7.46	5.90	4.73	3.82	3.10	
	12 Т - 20.5 м	Т	12.00	12.00	9.19	7.06	5.54	4.40	3.51	2.80	
	8 Т - 29.70 м	Т	8.00	8.00	8.00	7.90	6.31	5.12	4.20		
	12 Т - 21.2 м	Т	12.00	12.00	9.70	7.53	5.97	4.80	3.90		
	8 Т - 29.3 м	Т	8.00	8.00	8.00	7.75	6.18	5.00	*		
	12 Т - 22.0 м	Т	12.00	12.00	10.19	7.97	6.38	5.20			
	16 Т - 17.1 м	Т	16.00	13.26	9.96	7.75	6.18	5.00			
	8 Т - 29.8 м	Т	8.00	8.00	8.00	7.95	6.40	*			
	12 Т - 22.2 м	Т	12.00	12.00	10.34	8.16	6.60				
	16 Т - 17.2 м	Т	16.00	13.37	10.12	7.95	6.40				
	8 Т - 30.0 м	Т	8.00	8.00	8.00	8.00					
	12 Т - 22.9 м	Т	12.00	12.00	10.81	8.60					
	16 Т - 17.7 м	Т	16.00	13.91	10.60	8.40					

* = + 500 kg [- 35 м - 40 м] **i**

Другие конфигурации



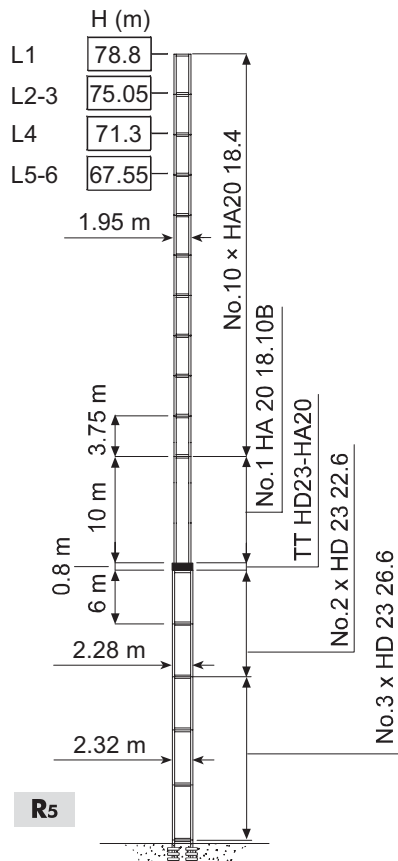
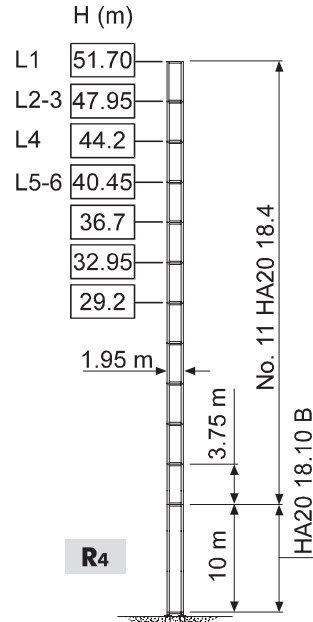
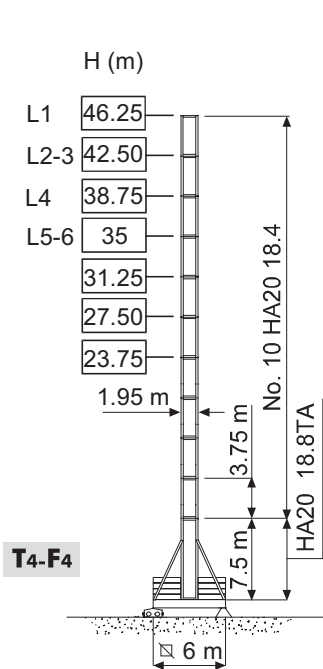
		H 20											
		[m]											
		L ₁	L ₂₋₃	L ₄₋₅	L ₆	L ₁	L ₂₋₃	L ₄₋₅	L ₆	L ₁	L ₂₋₃	L ₄₋₅	L ₆
	C _{min}	14				12				10			
	H _{max}	48.75	45	41.25	37.5	45	41.25	37.5	33.75	33.75	30	30	26.25
	A _{min}	1											
	x	2.6											
	y	2.08											

		H20 R4			
		[m]			
		L ₁	L ₂₋₃	L ₄₋₅	L ₆
	A _{min/max}	25/42	25/40	25/36	25/33
	B _{min/max}	18.75/22.5	18.75/22.5	18.75/22.5	18.75/22.5
	C _{max}	34	31	28	25
	H _{max}	i			

i Проконсультируйтесь с нами





Башня

H20

















H Максимальная высота под крюком









Механизмы

			
	45 AFC 80 67 AFC 80	125 кВА* 150 кВА*	400 В – 50 Гц/ 460 В – 60 Гц 2000/14/CE

* Кран без оборудования для перевозки

		м/мин	т	кВт	
 45 AFC 80 R00 45 AFC 80 R01		0 ⇌ 30	8	45	560 m (R00) 850 m (R01)
		0 ⇌ 39	6		
		0 ⇌ 56	4		
		0 ⇌ 97	2		
		0 ⇌ 110	1.7		
		0 ⇌ 20	12		
		0 ⇌ 26	9		
		0 ⇌ 37	6		
		0 ⇌ 64.5	3		
		0 ⇌ 73.5	2.55		
		0 ⇌ 15	16		
		0 ⇌ 19.5	12		
		0 ⇌ 28	8		
		0 ⇌ 48.5	4		
	0 ⇌ 55	3.4			
 67 AFC 80 R00 67 AFC 80 R01		0 ⇌ 41	8	67	560 m (R00) 850 m (R01)
		0 ⇌ 53	6		
		0 ⇌ 76	4		
		0 ⇌ 135	2		
		0 ⇌ 145	1.85		
		0 ⇌ 27.5	12		
		0 ⇌ 35.5	9		
		0 ⇌ 50.5	6		
		0 ⇌ 90	3		
		0 ⇌ 96.5	2.78		
		0 ⇌ 20.5	16		
		0 ⇌ 26.5	12		
		0 ⇌ 38	8		
		0 ⇌ 67.5	4		
	0 ⇌ 72.5	3.7			

	LFC 45 R00 LFC 45 R01	2 мин	45 кВт
	SCC 2 2 100	0 ⇌ 0.75 об/мин	2 x 7 кВт
	TSR 2 RG 4 M8	12 ⇌ 24 м/мин	4 x 80 Нм
			

-  Подъем
-  Перемещение
-  Поворот
-  Передвижение
-  Указания по уровню шума
-  Проконсультируйтесь с нами
-  Потребляемая мощность
-  Источник питания

Gru Comedil s.r.l.

A Terex Company

Via S. Egidio 42/A, 33074 Fontanafredda (PN) - Italy
Tel. (+39) 0434 567 311 - Telefax (+39) 0434 998631

Internet e-mail: info@comedil.com
Internet home page: www.comedil.com

Divisione Automontanti

Via Alessandrina, 25 - 20095 Cusano Milanino (MI) - Italy
Tel. (+39) 02 613 16011 - Telefax (+39) 02 613 16034

Internet e-mail: info.CBR@comedil.com