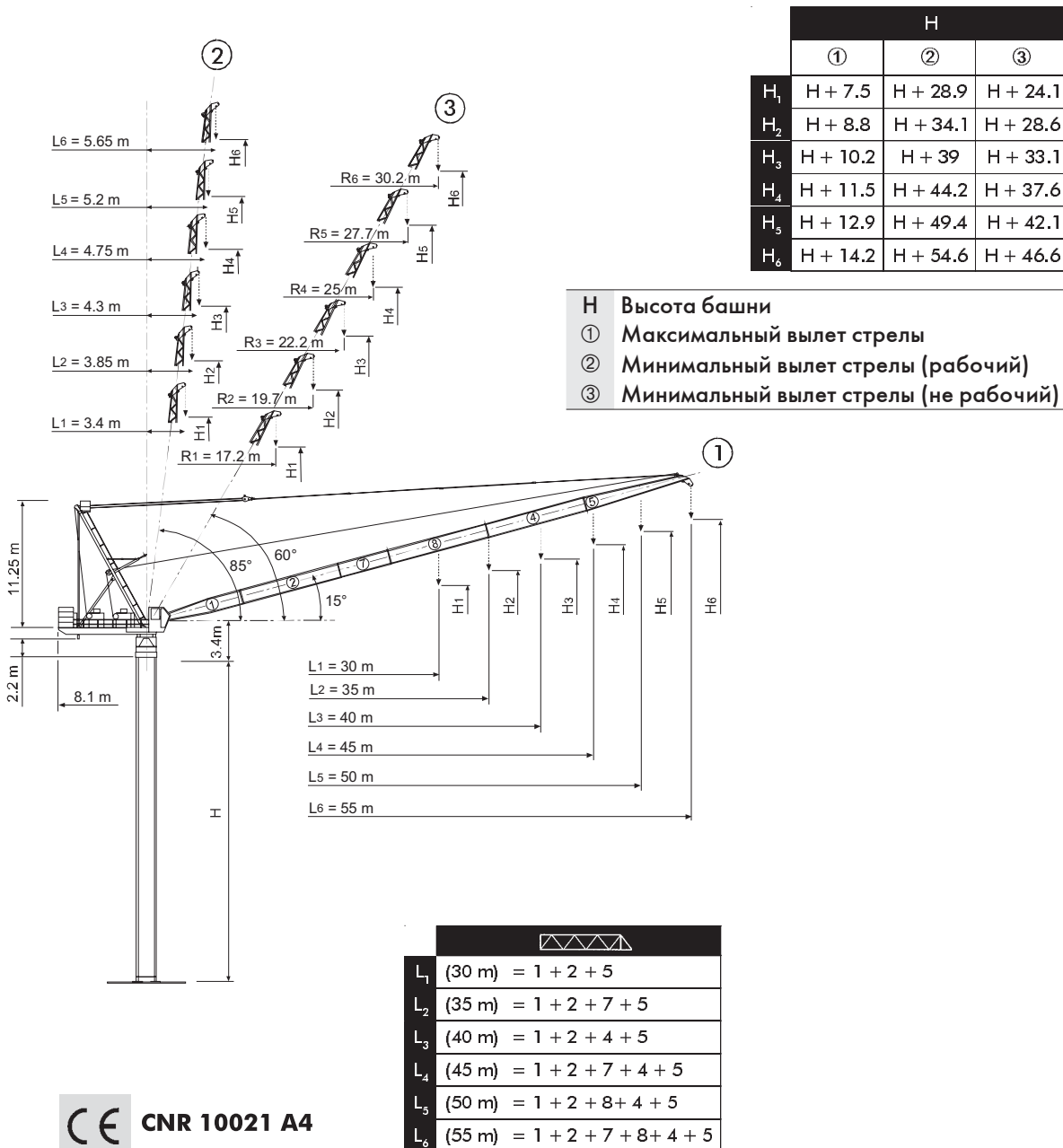




## БАШЕННЫЙ КРАН С ПОДЪЕМНОЙ СТРЕЛОЙ



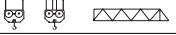
CE CNR 10021 A4

THE ULTIMATE CRANE™

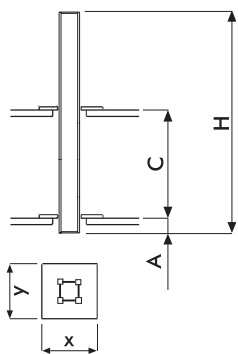
CTL 250/A-16 HD23

**Картограмма нагрузки**

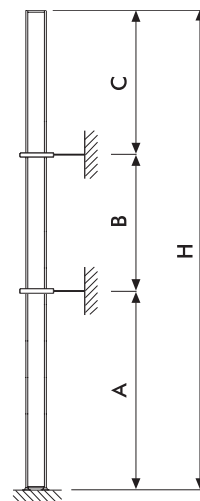
**CTL 250/A-16**

	М	18	20	23	25	28	30	33	35	38	40	43	45	48	50	53	55
		8т - 22.2 м	Т	8,00	8,00	7,67	6,95	6,05	5,56	4,93	4,57	4,10	3,82	3,46	3,24	2,95	2,78
16т -	М																
8т - 28.7 м	Т	8,00	8,00	8,00	8,00	8,00	7,59	6,78	6,31	5,70	5,35	4,88	4,60	4,22	4,00		
16т - 15.5 м	Т	13,58	12,08	10,33	9,39	8,23	7,59	6,78	6,31	5,70	5,35	4,88	4,60	4,22	4,00		
8т - 29.2 м	Т	8,00	8,00	8,00	8,00	8,00	7,74	6,91	6,44	5,82	5,46	4,98	4,70				
16т - 15.8 м	Т	13,83	12,31	10,53	9,57	8,40	7,74	6,91	6,44	5,82	5,46	4,98	4,70				
8т - 31.5 м	Т	8,00	8,00	8,00	8,00	8,00	8,00	7,57	7,06	6,39	6,00						
16т - 17 м	Т	15,03	13,39	11,46	10,43	9,17	8,46	7,57	7,06	6,39	6,00						
8т - 32 м	Т	8,00	8,00	8,00	8,00	8,00	8,00	7,72	7,20								
16т - 17.3 м	Т	15,31	13,64	11,68	10,64	9,35	8,63	7,72	7,20								
8т - 30 м	Т	8,00	8,00	8,00	8,00	8,00	8,00										
16т - 18.3 м	Т	16,00	14,49	12,42	11,32	9,96	9,20										

**Другие конфигурации**



**i**  
Телескопический кран



**i**  
Кран, прикрепленный к объекту

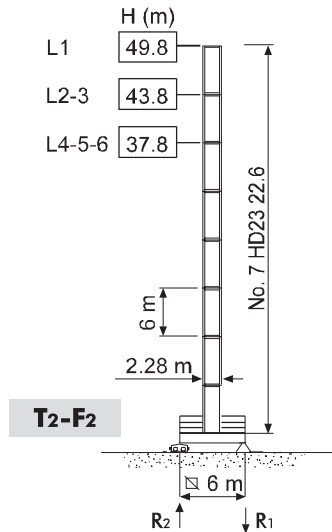
HD 23 22.6														
[m]														
	L <sub>1</sub>	L <sub>2-3</sub>	L <sub>4-5-6</sub>	L <sub>1</sub>	L <sub>2-3-4</sub>	L <sub>5-6</sub>	L <sub>1-2-3</sub>	L <sub>4-5</sub>	L <sub>6</sub>	L <sub>1-2-3</sub>	L <sub>4-5</sub>	L <sub>6</sub>	L <sub>1-2-3</sub>	L <sub>4-5-6</sub>
C <sub>min</sub>	18	16			14			12			10			
H <sub>max</sub>	60	54	48	54	48	42	48	42	36	42	36	30	36	---
A <sub>min</sub>	2													
x	2.95													
y	2.42													

HD 23 R2						HD 23 R3		
[m]								
	L <sub>1-2-3</sub>	L <sub>4-5</sub>	L <sub>6</sub>	L <sub>1-2-3</sub>	L <sub>4-5</sub>	L <sub>6</sub>		
A <sub>min/max</sub>	30/48	30/42	30/42	30/66	30/60	30/60		
B <sub>min/max</sub>	24/36	24/30	24/30	24/36	24/30	24/30		
C <sub>max</sub>	32	30	28	32	30	28		
H <sub>max</sub>	<b>i</b>							

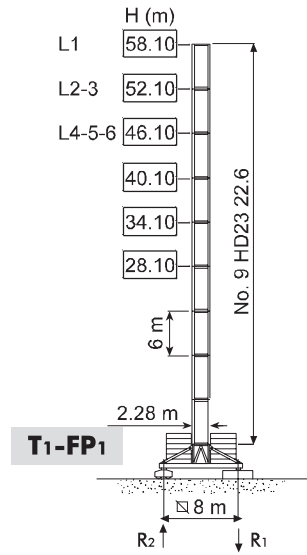
**Башня**

**HD23**

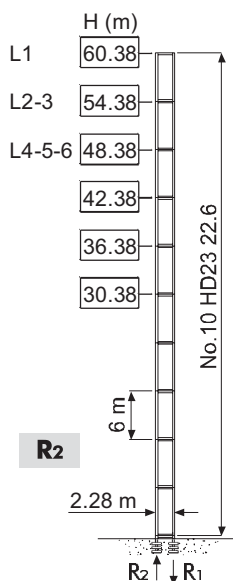
**H** Максимальная высота под крюком  
 ● При эксплуатации  
 ◆ Без эксплуатации  
 Без нагрузки, без противовеса, максимальная стрела и максимальный вес



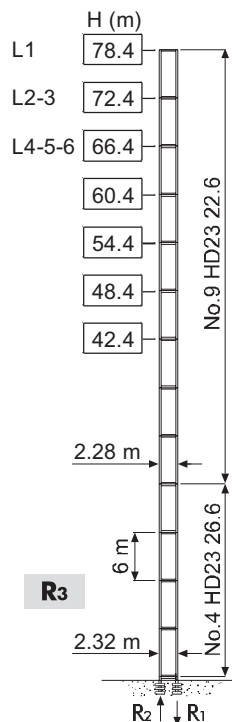
R1	1300 kN ●	1430 kN ◆
R2	-	190 kN ◆
	95 t	



R1	1380 kN ●	1570 kN ◆
R2	-	110 kN ◆
	110 t	






R1	2140 kN ●	3550 kN ◆
R2	1550 kN ●	3020 kN ◆
	93 t	














R1	2690 kN ●	5470 kN ◆
R2	1990 kN ●	4840 kN ◆
	106 t	

**Механизмы**









			
 AWL-R 9008	228 кВА*	400 В – 50 Гц / 460 В – 60 Гц	2000/14/CE

\* Кран без оборудования для перевозки

	AWL-R 9008 AWL-R 9008 LB		м/мин	т	кВт	
			0 ⇌ 46	8		
0 ⇌ 60	5.6					
0 ⇌ 79	4					
0 ⇌ 114	2.7					
0 ⇌ 127	0.6					
0 ⇌ 23	16					
0 ⇌ 30	11.2					
0 ⇌ 39.5	8					
0 ⇌ 57	5.4					
0 ⇌ 63.5	1.2					

	<b>LWL 9000</b>	2 мин	90 кВт
	<b>SCC 2 2 112</b>	0 ⇌ 0.8 об/мин	2 x 11 кВт
	 <b>TVF 2RG 4M9</b>	12 ⇌ 50 м/мин	4 x 9 кВт
	 <b>TSR 2 RG 4 M 8</b>	12 ⇌ 24 об/мин (50 Гц) 14 ⇌ 28 м/мин (50 Гц)	4 x 80 Нм
	 <b>TVF 4RG 4M8</b>		
			

			
	Максимальная Н [м]		
T <sub>1</sub>			-
T <sub>2</sub>			

-  Подъем
-  Перемещение
-  Поворот
-  Передвижение
-  Указания по уровню шума
-  Проконсультируйтесь с нами
-  Потребляемая мощность
-  Источник питания

**Gru Comedil s.r.l.**

A Terex Company



Via S. Egidio 42/A, 33074 Fontanafredda (PN) - Italy  
Tel. (+39) 0434 567 311 - Telefax (+39) 0434 998631

Internet e-mail: info@comedil.com  
Internet home page: www.comedil.com

**Divisione Automontanti**

Via Alessandrina, 25 - 20095 Cusano Milanino (MI) - Italy  
Tel. (+39) 02 613 16011 - Telefax (+39) 02 613 16034

Internet e-mail: info.CBR@comedil.com