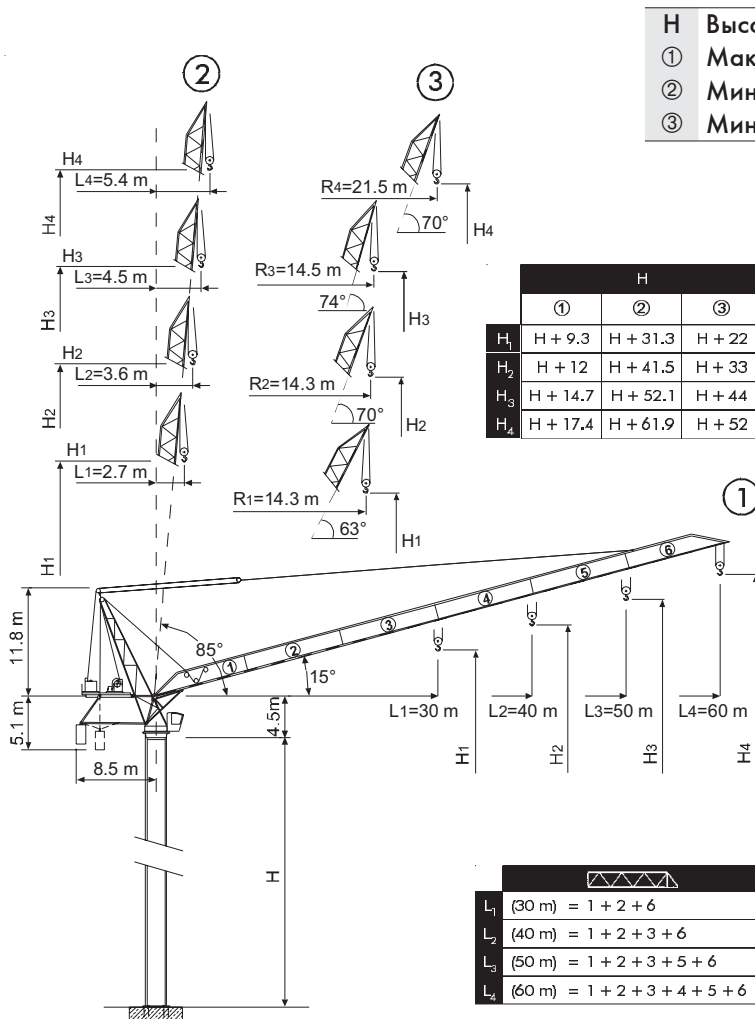


БАШЕННЫЙ КРАН С ПОДЪЕМНОЙ СТРЕЛОЙ



- H Высота башни
 ① Максимальный вылет стрелы
 ② Минимальный вылет стрелы (рабочий)
 ③ Минимальный вылет стрелы (не рабочий)

 FEM 1.001 A3

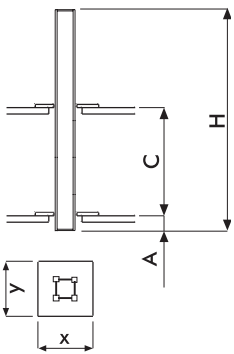
THE **ULTIMATE** CRANE™

Картограмма нагрузки

		CTL 400/A-24															
		20	22	24	26	28	30	32	34	36	38	40	45	50	55	60	
12 т	- 25.7 м	12	12	12	11.84	10.99	10.23	9.56	8.98	8.45	7.99	7.57	6.68	5.97	5.38	4.9	
12 т	- 32.9 м	12	12	12	12	12	12	12	11.59*	10.9*	10.27*	9.71*	8.53*	7.6*			
18 т	- 23.1 м	18	18	17.26	15.89	14.72	13.7	12.81	12.02	11.33	10.7	10.14	8.95	8			
12 т	- 36.3 м	12	12	12	12	12	12	12	12	12	11.43*	10.85*					
18 т	- 25.3 м	18	18	18	17.53	16.24	15.12	14.14	13.28	12.51	11.82	11.24					
24 т	- 18.9 м	22.66	20.52	18.74	17.23	15.94	14.73	13.75	12.89	12.12	11.43	10.85					
12 т	- 30 м	12	12	12	12	12	12										
18 т	- 26.1 м	18	18	18	18	16.75	15.64										
24 т	- 19.4 м	23.29	21.09	19.25	17.7	16.36	15.25										

* = + 400 kg [☺] - ☺ 30 m - 40 m - 50 m

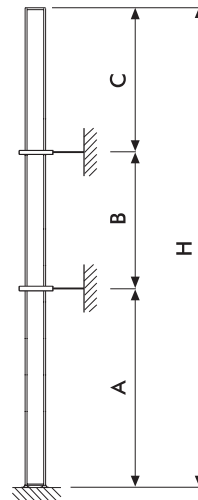
Другие конфигурации



Телескопический кран

		HD 23 22.6													
		[m]													
		L ₁	L ₁	L ₂₋₃	L ₄	L ₁	L ₂	L ₃	L ₄	L ₁₋₂	L ₃	L ₄	L ₁	L ₂₋₃	L ₄
C _{min}		10	12			14				16			18		
H _{max}		36	48	36	30	54	48	42	36	54	48	42	60	54	48
A _{min}		2													
x		2.95													
y		2.42													

		HD 23 26.6																	
		[m]																	
		L ₁	L ₁	L ₂₋₃	L ₄	L ₁	L ₂	L ₃	L ₄	L ₁₋₂	L ₃	L ₄	L ₁	L ₂₋₃	L ₄	L ₁₋₂₋₃	L ₄	L ₁₋₂₋₃₋₄	
C _{min}		10	12			14				16			18			20		22	24
H _{max}		36	48	36	30	54	48	42	36	54	48	42	60	54	48	60	54	48	60
A _{min}		2																	
x		3																	
y		2.47																	



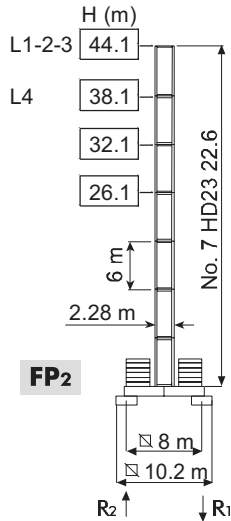
Кран, прикрепленный к объекту

		HD 23 R2				HD 23 R3				
		[m]								
		L ₁	L ₂₋₃	L ₄	L ₁	L ₂	L ₃	L ₄		
A _{min/max}		30/54	30/48	30/42	30/66	30/66	30/60	30/54		
B _{min/max}		24/36	24/36	24/30	24/36	24/36	24/36	24/30		
C _{max}		34	30	26	34	30	30	26		
H _{max}										

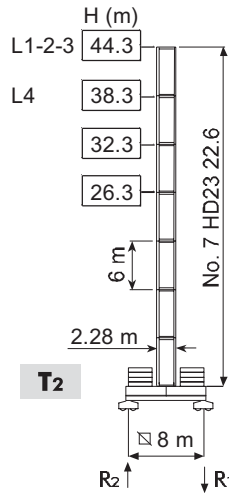
Башня

HD23

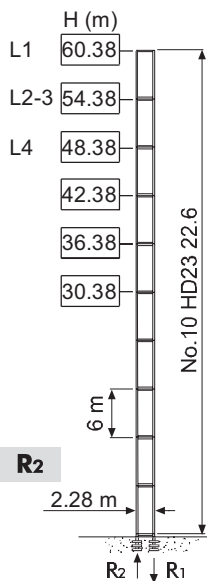
H Максимальная высота под крюком
 ● При эксплуатации
 ◆ Без эксплуатации
 Без нагрузки, без противовеса, максимальная стрела и максимальный вес



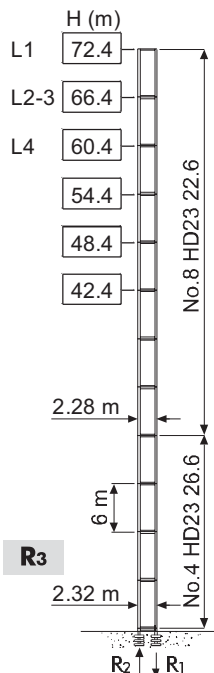
R1	1100 kN ●	1180 kN ◆
R2		
	94 t	



R1	1140 kN ●	1190 kN ◆
R2		
	108 t	



R1	2330 kN ●	3730 kN ◆
R2	1610 kN ●	3130 kN ◆
	88 t	













R1	2700 kN ●	5680 kN ◆
R2	1850 kN ●	4970 kN ◆
	112 t	









Механизмы

		
258 кВА*	400 В – 50 Гц / 460 В – 60 Гц	2000/14/CE

* Кран без оборудования для перевозки

		м/мин	т	кВт		
	110 AWL 120 LLC D1 110 AWL 120 LLC D2		0 ⇌ 40	12	110	630 m (LLC D1) 1140 m (LLC D2)
			0 ⇌ 55	8.6		
			0 ⇌ 75	6		
			0 ⇌ 102	4.2		
			0 ⇌ 116	0.6		
			0 ⇌ 27	18		
			0 ⇌ 37	12.9		
			0 ⇌ 50	9		
			0 ⇌ 68	6.3		
			0 ⇌ 77	0.9		
			0 ⇌ 20	24		
			0 ⇌ 27.5	17.2		
			0 ⇌ 37.5	12		
			0 ⇌ 51	8.4		
				0 ⇌ 58		

	LWL 9000/D2	2.1 мин	90 кВт
	SCC 2 2 132	0 ⇌ 0.65 об/мин	2 x 14 кВт
	TSR 2 RG 4 M 8	12 ⇌ 24 об/мин	4 x 80 Нм
			

-  Подъем
-  Перемещение
-  Поворот
-  Передвижение
-  Указания по уровню шума
-  Проконсультируйтесь с нами
-  Потребляемая мощность
-  Источник питания

Gru Comedil s.r.l.

A Terex Company



Via S. Egidio 42/A, 33074 Fontanafredda (PN) - Italy
Tel. (+39) 0434 567 311 - Telefax (+39) 0434 998631

Internet e-mail: info@comedil.com
Internet home page: www.comedil.com

Divisione Automontanti

Via Alessandrina, 25 - 20095 Cusano Milanino (MI) - Italy
Tel. (+39) 02 613 16011 - Telefax (+39) 02 613 16034

Internet e-mail: info.CBR@comedil.com